

# Guía para Compradores

*Vasos y Envases Térmicos  
con sus Tapas*



DART CONTAINER CORPORATION

EL MODELO DE EXCELENCIA DE LA INDUSTRIA

# Vasos Térmicos

Dart es el fabricante líder a nivel mundial de vasos térmicos. Nuestro vaso estilo "J" ha establecido el estándar de la industria con su construcción moldeada de una sola pieza, pedestal distintivo y un diseño que ahorra espacio. Desde el vaso de 4 onzas para hasta el de 44 onzas para bebidas grandes, ofrecemos el tamaño perfecto de vaso para su café, soda, malteada, batido, té, jugo y demás.

## Vasos Pequeños para Bebidas



Código del Producto	Capacidad Aproximada	Empaque		Pies (metros) Cúbicos por caja	Libras (kg) por caja	Tapas
		Bolsa	Caja			
4J4	4 oz. (118 ml)	50	1000	2.3 (.065)	4.7 (2.1)	4JL
6J6	6 oz. (177 ml)	25	1000	2.9 (.082)	5.6 (2.5)	Cualquier tapa de serie 6
6J8	6 oz. (177 ml)	25	1000	3.6 (.102)	6.7 (3.0)	Cualquier tapa de serie 8
8J8	8 oz. (237 ml)	25	1000	3.6 (.102)	6.8 (3.1)	Cualquier tapa de serie 8
8KY8*	8 oz. (237 ml)	25	1000	4.7 (.133)	7.5 (3.4)	Cualquier tapa de serie 8
10FJ8	10 oz. (296 ml)**	25	1000	4.6 (.130)	8.4 (3.8)	Cualquier tapa de serie 8
10J10	10 oz. (296 ml)	25	1000	4.3 (.122)	8.1 (3.7)	Cualquier tapa de serie 10
10KY10*	10 oz. (296 ml)	25	1000	5.7 (.130)	8.9 (4.0)	Cualquier tapa de serie 10
10J12	10 oz. (296 ml)	25	1000	4.7 (.144)	9.0 (4.1)	Cualquier tapa de serie 12
12FJ10	12 oz. (355 ml)**	25	1000	5.4 (.153)	9.9 (4.5)	Cualquier tapa de serie 10
12J12	12 oz. (355 ml)	25	1000	5.0 (.142)	9.4 (4.3)	Cualquier tapa de serie 12
12J16	12 oz. (355 ml)	25	1000	5.7 (.161)	10.2 (4.6)	Cualquier tapa de serie 16



## Vasos Grandes para Bebidas



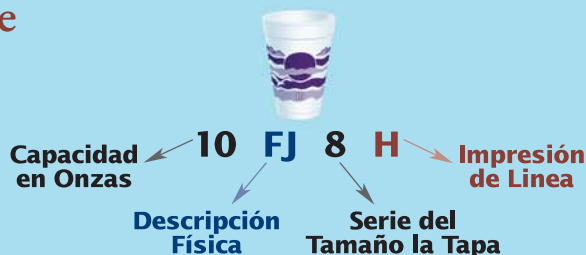
Código del Producto	Capacidad Aproximada	Empaque		Pies (metros) Cúbicos por caja	Libras (kg) por caja	Tapas
		Bolsa	Caja			
14J12	14 oz. (414 ml)	25	1000	8.3 (.235)	12.6 (5.7)	Cualquier tapa de serie 12
14FJ12	14 oz. (414 ml)**	25	1000	5.9 (.167)	11.0 (5.0)	Cualquier tapa de serie 12
14J16	16 oz. (414 ml)**	25	1000	7.6 (.215)	12.5 (5.7)	Cualquier tapa de serie 16
16J16	16 oz. (473 ml)	25	1000	8.7 (.246)	14.0 (6.4)	Cualquier tapa de serie 16
20J16	20 oz. (591 ml)	25	500	5.5 (.156)	8.6 (3.9)	Cualquier tapa de serie 16
24J16	24 oz. (591 ml)	20	500	7.2 (.204)	10.4 (4.7)	Cualquier tapa de serie 16
24J24	24 oz. (591 ml)	25	500	6.3 (.178)	10.0 (4.5)	24SL05
32AJ20***	32 oz. (946 ml)**	16	400	7.9 (.224)	10.9 (4.9)	Cualquier tapa de serie 20
32TJ32	32 oz. (946 ml)	25	500	8.5 (.241)	12.8 (5.8)	Cualquier tapa de serie 32
44AJ32***	44 oz. (1301 ml)**	15	300	7.7 (.218)	10.6 (4.8)	Cualquier tapa de serie 32
44TJ32	44 oz. (1301 ml)	20	300	7.0 (.198)	9.6 (4.4)	Cualquier tapa de serie 32



### Descripción de Códigos:

Números indican la medida.

Letras indican el estilo específico.



### Descripción Física

- J Vaso Estilo "J"
- T Perfil Alto
- A Perfil Cache
- F Llenado hasta el Tope
- B Tazón
- M Perfil Mediano
- S Perfil Bajo
- KY Diseño Greco
- X Vaso Estilo "X"

### Códigos de Impresión de Línea

- E Impulse
- H Horizon
- G Café G
- C Coca-Cola

# Envases Térmicos

Nada le gana a la conveniencia, versatilidad y valor del térmico. Ya sea para caliente o frío, nuestros envases mantendrán los alimentos durante más tiempo a la temperatura apropiada. Ya sea que usted esté sirviendo sopa, helado, gelatina, fruta, o acentuando con condimentos, usted puede sentirse seguro de que encontrará un estilo correcto para todas sus necesidades.

## Tazones

Código del Producto	Capacidad Aproximada	Empaque		Pies (metros) Cúbicos por caja	Libras (kg) por caja	Tapas
		Bolsa	Caja			
3.5B8	3½ oz. (104 ml)**	50	1000	2.6 (.074)	4.5 (2.0)	Cualquier tapa de serie 8
5B20	5 oz. (177 ml)**	50	1000	4.4 (.125)	6.2 (2.8)	Cualquier tapa de serie 20
6B12	6 oz. (177 ml)**	50	1000	3.3 (.093)	5.8 (2.6)	Cualquier tapa de serie 12
6B20	6 oz. (177 ml)**	50	1000	4.2 (.119)	6.6 (3.0)	Cualquier tapa de serie 20
8B20	8 oz. (237 ml)**	50	1000	4.5 (.127)	7.3 (3.3)	Cualquier tapa de serie 20
10B20	10 oz. (296 ml)**	50	1000	4.7 (.133)	7.9 (3.6)	Cualquier tapa de serie 20
12B32	12 oz. (355 ml)**	50	1000	6.5 (.184)	10.6 (4.8)	Cualquier tapa de serie 32



## Envases para Alimentos


















Código del Producto	Capacidad Aproximada	Empaque		Pies (metros) Cúbicos por caja	Libras (kg) por caja	Tapas
		Bolsa	Caja			
3.5J6	3½ oz. (104 ml)	50	1000	2.2 (.062)	4.5 (2.0)	Cualquier tapa de serie 6
4J6	4 oz. (118 ml)	50	1000	2.5 (.071)	4.8 (2.2)	Cualquier tapa de serie 6
6SJ12	6 oz. (177 ml)	50	1000	2.9 (.082)	5.9 (2.7)	Cualquier tapa de serie 12
8SJ12	8 oz. (237 ml)	50	1000	3.8 (.108)	7.1 (3.2)	Cualquier tapa de serie 12
8SJ20	8 oz. (237 ml)	50	1000	4.4 (.125)	8.1 (3.7)	Cualquier tapa de serie 20
8SJ32	8 oz. (237 ml)	25	500	3.4 (.096)	5.4 (2.4)	Cualquier tapa de serie 32
12SJ20	12 oz. (355 ml)	25	500	3.1 (.088)	5.6 (2.5)	Cualquier tapa de serie 20
16MJ20	16 oz. (473 ml)	25	500	4.1 (.116)	6.5 (2.9)	Cualquier tapa de serie 20
16MJ32	16 oz. (473 ml)	25	500	4.4 (.125)	6.9 (3.1)	Cualquier tapa de serie 32
24MJ48	24 oz. (473 ml)	25	500	6.6 (.187)	11.1 (5.0)	48JL
32TJ32	32 oz. (946 ml)	25	500	8.5 (.241)	12.8 (5.8)	Cualquier tapa de serie 32
32MJ48	32 oz. (946 ml)	25	500	9.0 (.255)	12.7 (5.8)	48JL
44TJ32	44 oz. (473 ml)	20	300	7.0 (.198)	9.6 (4.4)	Cualquier tapa de serie 32



\* No se pone a la disposición en todas las áreas  
 \*\* Hasta el tope  
 \*\*\* Solo disponible con impresión especial o de línea

# Tapas

Nadie ofrece más tamaños y estilos de tapas que Dart. Desde estilos puramente funcionales hasta aquellos diseñados para aplicaciones especiales, las tapas Dart tapan perfectamente todos sus alimentos y bebidas. Además Dart es la única compañía que ofrece el programa exclusivo de 5 vasos/1 tapa.

Código del Producto	Descripción / Estilo	Empaque		Pies (metros) Cúbicos	Libras (kg) por caja	Se Usa Con
		Caja				
 4JL	Translúcida con Respiradero	1000	0.7 (.020)	3.1 (1.4)	4J4	
20JL	Translúcida con Respiradero	1000	1.5 (.042)	8.0 (3.6)	32AJ20, 8SJ20, 12SJ20, 16MJ20, 5B20, 6B20, 8B20, 10B20	
32JL	Translúcida con Respiradero	500	1.0 (.028)	4.9 (2.2)	32TJ32, 44AJ32, 44TJ32, 8SJ32, 16MJ32, 12B32	
48JL	Translúcida con Respiradero	500	1.2 (.034)	6.4 (2.9)	24MJ48, 32MJ48	
 16JL	Translúcida con Respiradero	1000	1.2 (.034)	5.4 (2.4)	12J16, 14J16, 16J16, 20J16, 24J16, 12X16G, 16X16G, 20X16G, 24X16G	
 6JLNV	Translúcida sin Respiradero	1000	0.8 (.023)	3.9 (1.8)	6J6, 3.5J6, 4J6	
6LNV2M	Translúcida sin Respiradero	2000	1.6 (.045)	7.5 (3.4)	6J6, 3.5J6, 4J6	
20JLNV	Translúcida sin Respiradero	1000	1.5 (.042)	8.0 (3.6)	32AJ20, 8SJ20, 12SJ20, 16MJ20, 5B20, 6B20, 8B20, 10B20	
6JL	Blanca con Respiradero	1000	0.8 (.023)	3.5 (1.6)	6J6, 3.5J6, 4J6	
 8JL	Blanca con Respiradero	1000	1.0 (.028)	4.1 (1.9)	6J8, 8J8, 8KY8, 10FJ8, 8X8G, 3.5B8	
10JL	Blanca con Respiradero	1000	1.0 (.028)	4.2 (1.9)	10J10, 10KY10, 12FJ10	
12JL	Blanca con Respiradero	1000	1.1 (.031)	4.8 (2.2)	10J12, 12J12, 14J12, 14FJ12, 12X12G, 6SJ12, 8SJ12, 6B12	
8SL	Translúcida con Ranura	1000	0.9 (.025)	4.1 (1.9)	6J8, 8J8, 8KY8, 10FJ8, 8X8G, 3.5B8	
10SL	Translúcida con Ranura	1000	1.0 (.028)	4.2 (1.9)	10J10, 10KY10, 12FJ10	
12SL	Translúcida con Ranura	1000	1.1 (.031)	4.8 (2.2)	10J12, 12J12, 14J12, 14FJ12, 12X12G	
 16SL	Translúcida con Ranura	1000	1.2 (.034)	5.4 (2.4)	12J16, 14J16, 16J16, 20J16, 24J16, 12X16G, 16X16G, 20X16G, 24X16G	
20SL	Translúcida con Ranura	1000	1.7 (.048)	8.1 (3.7)	32AJ20	
24SL05	Translúcida con Ranura	500	0.7 (.020)	3.0 (1.4)	24J24	
32SL	Translúcida con Ranura	500	1.0 (.028)	4.9 (2.2)	32TJ32, 44AJ32, 44TJ32	
8UL	Blanca Sorbe Fácil®	1000	1.3 (.037)	5.2 (2.4)	6J8, 8J8, 8KY8, 10FJ8, 8X8G	
 10UL	Blanca Sorbe Fácil®	1000	1.4 (.040)	6.0 (2.7)	10J10, 10KY10, 12FJ10	
12UL	Blanca Sorbe Fácil®	1000	1.4 (.040)	6.7 (3.0)	10J12, 12J12, 14J12, 14FJ12, 12X12G	
16UL	Blanca Sorbe Fácil®	1000	1.6 (.045)	7.0 (3.2)	12J16, 14J16, 16J16, 20J16, 24J16, 12X16G, 16X16G, 20X16G, 24X16G	
6CL	Transparente sin Respiradero	1000	0.8 (.023)	4.2 (1.9)	6J6, 3.5J6, 4J6	
 12CL	Transparente sin Respiradero	1000	1.1 (.031)	5.8 (2.6)	10J12, 12J12, 14J12, 14FJ12, 12X12G, 6SJ12, 8SJ12, 6B12	
20CL	Transparente sin Respiradero	1000	1.6 (.045)	7.9 (3.6)	32AJ20, 8SJ20, 12SJ20, 16MJ20, 5B20, 6B20, 8B20, 10B20	
32CL	Transparente sin Respiradero	500	1.0 (.028)	5.0 (2.3)	32TJ32, 44AJ32, 44TJ32, 8SJ32, 16MJ32, 12B32	
 32PL	Translúcida con Pico	500	1.0 (.028)	5.1 (2.3)	32TJ32, 44AJ32, 44TJ32, 16MJ32	
 20DLC	Transparente con Domo	1000	1.6 (.045)	7.9 (3.6)	32AJ20, 8SJ20, 12SJ20, 16MJ20, 5B20, 6B20, 8B20, 10B20	
20DLV	Transparente con Domo	1000	1.6 (.045)	7.9 (3.6)	32AJ20, 8SJ20, 12SJ20, 16MJ20, 5B20, 6B20, 8B20, 10B20	
 20HLB	Translúcida con Respiraderos Múltiples	1000	1.5 (.042)	8.0 (3.6)	32AJ20, 8SJ20, 12SJ20, 16MJ20, 5B20, 6B20, 8B20, 10B20	
8FTL	Blanca con Solapa	1000	0.9 (.025)	4.6 (2.1)	6J8, 8J8, 8KY8, 10FJ8, 8X8G, 3.5B8	
 10FTL	Blanca con Solapa	1000	1.0 (.028)	5.1 (2.3)	10J10, 10KY10, 12FJ10	
12FTL	Blanca con Solapa	1000	1.1 (.031)	5.5 (2.5)	10J12, 12J12, 14J12, 14FJ12, 12X12G, 6SJ12, 8SJ12, 6B12	
16FTL	Blanca con Solapa	1000	1.2 (.034)	6.0 (2.7)	12J16, 14J16, 16J16, 20J16, 24J16, 12X16G, 16X16G, 20X16G, 24X16G	
12FTLS	Blanca con Solapa y con Ranura para Popote	1000	1.1 (.031)	5.5 (2.5)	10J12, 12J12, 14J12, 14FJ12, 12X12G, 6SJ12, 8SJ12, 6B12	
 16FTLS	Blanca con Solapa y con Ranura para Popote	1000	1.2 (.034)	6.0 (2.7)	12J16, 14J16, 16J16, 20J16, 24J16, 12X16G, 16X16G, 20X16G, 24X16G	
8EL	Blanca Cappuccino	1000	1.1 (.031)	6.8 (3.1)	6J8, 8J8, 8KY8, 10FJ8, 8X8G	
 10EL	Blanca Cappuccino	1000	1.3 (.037)	7.2 (3.3)	10J10, 10KY10, 12FJ10	
12EL	Blanca Cappuccino	1000	1.4 (.040)	8.0 (3.6)	10J12, 12J12, 14J12, 14FJ12, 12X12G	
16EL	Blanca Cappuccino	1000	1.3 (.037)	9.0 (4.1)	12J16, 14J16, 16J16, 20J16, 24J16, 12X16G, 16X16G, 20X16G, 24X16G	
16ELBLK	Negra Cappuccino	1000	1.3 (.037)	9.0 (4.1)	12J16, 14J16, 16J16, 20J16, 24J16, 12X16G, 16X16G, 20X16G, 6.95	
 16RCL	Blanca "Abre/Cierra Seguro"	1000	1.4 (.040)	10.7 (4.9)	12J16, 14J16, 16J16, 20J16, 24J16, 12X16G, 16X16G, 20X16G, 24X16G	
16RCLBLK	Negra "Abre/Cierra Seguro"	1000	1.4 (.040)	10.7 (4.9)	12J16, 14J16, 16J16, 20J16, 24J16, 12X16G, 16X16G, 20X16G, 24X16G	
 20RL	Térmica con Respiradero	500	1.9 (.054)	3.3 (1.5)	32AJ20, 8SJ20, 12SJ20, 16MJ20, 5B20, 6B20, 8B20, 10B20	
32RL	Térmica con Respiradero	500	2.2 (.062)	3.7 (1.7)	32TJ32, 44AJ32, 44TJ32, 8SJ32, 16MJ32, 12B32	
 12HDLC	Transparente con Domo Alto	1000	2.1 (.059)	8.5 (3.9)	10J12, 12J12, 14J12, 14FJ12, 12X12G, 6SJ12, 8SJ12, 6B12	
20HDLC	Transparente con Domo Alto	1000	2.6 (.074)	9.8 (4.4)	32AJ20, 8SJ20, 12SJ20, 16MJ20, 5B20, 6B20, 8B20, 10B20	
32HDLC	Transparente con Domo Alto	500	1.6 (.045)	6.3 (2.9)	32TJ32, 44AJ32, 44TJ32, 8SJ32, 16MJ32, 12B32	
16LCD	Transparente con Domo Cerrado	1000	2.1 (.059)	9.8 (4.4)	12J16, 14J16, 16J16, 20J16, 24J16, 12X16G, 16X16G, 20X16G, 24X16G	
 16LCDH	Transparente con Domo y Agujero	1000	2.1 (.059)	9.8 (4.4)	12J16, 14J16, 16J16, 20J16, 24J16, 12X16G, 16X16G, 20X16G, 24X16G	
20LCDH	Transparente con Domo y Agujero	1000	2.7 (.076)	11.6 (5.3)	32AJ20, 8SJ20, 12SJ20, 16MJ20, 5B20, 6B20, 8B20, 10B20	

Cantidad por bolsa: Todos los productos arriba contienen 100 tapas, a excepción de la 20RL, 32RL, 12HDLC, 20HDLC, 32HDLC, 16LCD y 16LCDH las cuales contienen 50 tapas.

# Impresiones

*impresiones de línea*

## de Línea

Aumente la imagen de su operación escogiendo una de nuestras atractivas impresiones de línea.

Nuestra impresión Café G™ tiene un diseño elegante para café gourmet y permite a los clientes disfrutar de un café caliente sin quemarse las manos o sin la necesidad de utilizar un doble vaso. La impresión popular de línea Coca-Cola® mantiene las bebidas bien frías y retiene la carbonación, la calidad y la confianza con cada sorbo.

Los colores vibrantes en Impulse® dan una imagen de diversión y emoción a su negocio y al mismo tiempo ofrecen la conveniencia de tener la capacidad de onzas impresa en cada vaso. Horizon® ofrece una apariencia clásica y cada tamaño de vaso tiene un color diferente para facilitar su identificación.



1 tamaño de tapa le cabe a 5 vasos

1 tamaño de tapa le cabe a 4 vasos

1 tamaño de tapa le cabe a 4 vasos

Código del Producto		Capacidad Aproximada	Colores de la Impresión		Empaque		Pies (metros) Cúbicos por caja	Libras (kg) por caja	Tapas
Impulse	Horizon		Impulse	Horizon	Bolsa	Caja			
6J6E	6J6H	6 oz. (177 ml)		Marrón Claro	25	1000	2.9 (.082)	5.6 (2.5)	Cualquier tapa de serie 6
8J8E	8J8H	8 oz. (237 ml)		Rojo Oscuro	25	1000	3.6 (.102)	6.8 (3.1)	Cualquier tapa de serie 8
10FJ8E*	10FJ8H*	10 oz. (296 ml)**		Color Ciruela	25	1000	4.6 (.130)	8.4 (3.8)	Cualquier tapa de serie 8
10J10E*	10J10H*	10 oz. (296 ml)		Color Ciruela	25	1000	4.3 (.122)	8.1 (3.7)	Cualquier tapa de serie 10
12J12E	12J12H	12 oz. (355 ml)		Verde Oscuro	25	1000	5.0 (.142)	9.4 (4.3)	Cualquier tapa de serie 12
12J16E	12J16H	12 oz. (355 ml)	Verde	Verde Oscuro	25	1000	5.7 (.161)	10.2 (4.6)	Cualquier tapa de serie 16
14J16E	14J16H	16 oz. (473 ml)**	Azuloso	Azul Grisáceo	25	1000	7.6 (.215)	12.5 (5.7)	Cualquier tapa de serie 16
16J16E	16J16H	16 oz. (473 ml)	y	Color Arándano	25	1000	8.7 (.246)	14.0 (6.4)	Cualquier tapa de serie 16
20J16E	20J16H	20 oz. (591 ml)	Rosado	Azul Real	25	500	5.5 (.156)	8.6 (3.9)	Cualquier tapa de serie 16
24J16E	24J16H	24 oz. (710 ml)		Mauve	20	500	7.2 (.204)	10.4 (4.7)	Cualquier tapa de serie 16
24J24E	24J24H	24 oz. (710 ml)		Mauve	25	500	6.3 (.178)	10.0 (4.5)	24SL05
32AJ20E	32AJ20H	32 oz. (946 ml)**		Verde Azuloso	16	400	7.9 (.224)	10.9 (4.9)	Cualquier tapa de serie 20
32TJ32E	32TJ32H	32 oz. (946 ml)		Verde Azuloso	25	500	8.5 (.241)	12.8 (5.8)	Cualquier tapa de serie 32
44AJ32E	44AJ32H	44 oz. (1301 ml)**		Azul	15	300	7.7 (.218)	10.6 (4.8)	Cualquier tapa de serie 32
44TJ32E	44TJ32H	44 oz. (1301 ml)		Azul	20	300	7.0 (.198)	9.6 (4.4)	Cualquier tapa de serie 32
<b>Café G</b>									
4J4G		4 oz. (118 ml)	Rojo, Marrón y Negro		50	1000	2.3 (.065)	4.7 (2.1)	4JL
8X8G		8 oz. (237 ml)**	Verde, Marrón y Negro		25	1000	4.1 (.116)	7.1 (3.2)	Cualquier tapa de serie 8
12X12G		12 oz. (355 ml)**	Rojo, Marrón y Negro		25	1000	6.2 (.175)	10.7 (4.9)	Cualquier tapa de serie 12
12X16G		12 oz. (355 ml)**	Rojo, Marrón y Negro		20	1000	6.1 (.173)	10.7 (4.9)	Cualquier tapa de serie 16
16X16G		16 oz. (473 ml)**	Verde, Marrón y Negro		25	1000	8.6 (.243)	13.8 (6.3)	Cualquier tapa de serie 16
20X16G		20 oz. (591 ml)**	Rojo, Marrón y Negro		20	500	6.5 (.184)	9.6 (4.4)	Cualquier tapa de serie 16
24X16G		24 oz. (710 ml)**	Verde, Marrón y Negro		20	500	7.9 (.224)	11.2 (5.1)	Cualquier tapa de serie 16
<b>Coca-Cola</b>									
12J16C		12 oz. (355 ml)			25	1000	5.7 (.161)	10.2 (4.6)	Cualquier tapa de serie 16
16J16C		16 oz. (473 ml)			25	1000	8.7 (.246)	14.0 (6.4)	Cualquier tapa de serie 16
20J16C		20 oz. (591 ml)			25	500	5.5 (.156)	8.6 (3.9)	Cualquier tapa de serie 16
24J16C		24 oz. (710 ml)	Rojo, Negro,		20	500	7.2 (.204)	10.4 (4.7)	Cualquier tapa de serie 16
24J24C		24 oz. (710 ml)	Verde y Marrón		25	500	6.3 (.178)	10.0 (4.5)	24SL05
32AJ20C		32 oz. (946 ml)**			16	400	7.9 (.224)	10.9 (4.9)	Cualquier tapa de serie 20
32TJ32C		32 oz. (946 ml)			25	500	8.5 (.241)	12.8 (5.8)	Cualquier tapa de serie 32
44AJ32C		44 oz. (1301 ml)**			15	300	7.7 (.218)	10.6 (4.8)	Cualquier tapa de serie 32
44TJ32C		44 oz. (1301 ml)			20	300	7.0 (.198)	9.6 (4.4)	Cualquier tapa de serie 32

† ©2003 Compañía Coca-Cola. "Coca-Cola", el icono de disco rojo y el diseño de la botella son marcas registradas de Coca-Cola.



Impulse



Horizon



Café G



Coca-Cola

# Accesorios

accessorios

Considere la línea de accesorios Dart para vasos térmicos para agregar más conveniencia y eficiencia a su operación. Dispensadores de acero inoxidable para ser montados en la pared o cargados por muelle acomodan la mayoría de los vasos y envases térmicos de Dart. Dispensadores de tapas y soportes están también disponibles. Los collares para malteadas se ajustan a vasos térmicos Dart de 14, 16, y 20 onzas y son compatibles con la mayoría de los sistemas mezcladores. Los soportes para mezclar postres helados codificados con colores están hechos de plástico pesado y ofrecen el máximo apoyo durante su utilización.

## Dispensadores de Vasos

**Ajustables, de acero inoxidable, cargados por muelle; para montar en pared o mostrador**

**EL20** - Para 3.5J6, 4J6, 6J6, 6J8, 8J8, 8KY8, 10J10, 10KY10, 10FJ8, 12FJ10

**EL30** - Para 10J12, 12J12, 12J16, 14J12, 14J16, 14FJ12, 16J16, 20J16, 24J16, 6SJ12, 8SJ12

**ESC40** - (Solo para mostrador)

Para 32AJ20, 32TJ32, 44AJ32, 44TJ32, 8SJ20, 12SJ20, 16MJ20 (Incluye collar adjunto)

**Ajustables, de acero inoxidable, para jalar; para montar en pared**

**ADJ10** - Para 4J4

**ADJ20** - Para 3.5J6, 4J6, 6J6, 6J8, 8J8, 8KY8, 10J10, 10KY10, 10FJ8, 12FJ10

**ADJ30** - Para 10J12, 12J12, 12J16, 14J12, 14J16, 14FJ12, 16J16, 20J16, 24J16, 6SJ12, 8SJ12

**ADJ35** - Para 24J16, 24J24

**ADJ40** - Para 12SJ20, 16MJ20, 16MJ32, 32AJ20, 32TJ32, 44AJ32, 44TJ32

## Collares Dispensadores

Para ser usados con dispensadores tipo "EL" para montar en el mostrador

**ELC20** - Para EL20

**ELC30** - Para EL30

## Dispensadores para Tapas

**Dispensadores de acero inoxidable para tapas**

**L-2** - Para 4JL, 6JL, 6JLNV, 6CL, 8EL, 8JL, 8SL, 8UL, 8FTL

**L-3** - Para 10EL, 10JL, 10SL, 10UL, 10FTL, 12EL, 12JL, 12CL, 12SL, 12UL, 12HDLC, 12FTL, 12FTLS, 16EL, 16ELBLK, 16RCL, 16RCLBLK, 16JL, 16SL, 16UL, 16FTL, 16FTLS, 16LCD, 16LCDH, 24SL05

**L-4** - Para 20JL, 20SL, 20CL, 20JLNV, 20DLV, 20DLC, 20RL, 20HLB, 20HDLC, 20LCDH, 32JL, 32CL, 32SL, 32RL, 32HDLC

## Dispensadores con Pie

**Dispensador de pie rotativo**

**VS-4** - Sostiene hasta cuatro dispensadores de vasos o tapas



## Collares para Malteadas

Collares para malteadas de plástico alto impacto vienen en una variedad de tamaños

**20C** Para 20J16

**16C** Para 16J16

**14 B/C** Para 14J12

**14 J/C** Para 14J16

## Soportes para Postres Helados

Para mayor soporte al mezclar postres helados

**BLD12X16** diseñado para el 12X16\*

También compatible con el 12J16

**BLD16X16** diseñado para el 16X16\*

También compatible con el 14J16, 14X16\*

**BLD20X16** diseñado para el 20X16\*

También compatible con el 16J16, 20J16, 24J24, 24X24\*



\* Los vasos térmicos estilo Thermo-Glaze solo están disponibles con impresión.

## Asa para Jarra

**32PHW** - Para ser usado con los envases 32TJ32, 44AJ32 o 44TJ32 y la tapa 32PL.

PARA INFORMACIÓN  
AMBIENTAL, VISITE  
[WWW.DART.BIZ](http://WWW.DART.BIZ)

**DART CONTAINER CORPORATION**

El modelo de excelencia de la industria

Mason, Michigan 48854 U.S.A.

Ph: 800-248-5960 • Fax: 517-676-3883

Email: [sales@dart.biz](mailto:sales@dart.biz) • [www.dart.biz](http://www.dart.biz)